

ЗАБОЛЕВАЕМОСТ И ПЪРВИЧНА ИНВАЛИДНОСТ НА НАСЕЛЕНИЕТО ОТ ОБЛАСТ БУРГАС

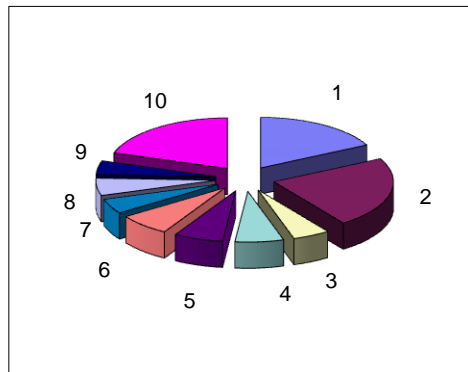
**Хоспитализирана заболеваемост на лечебните заведения по класове болести
2017- 2018 г. - ПУБЛИЧНИ И ЧАСТНИ**

Класове	НАИМЕНОВАНИЕ НА БОЛЕСТИТЕ ПО МКБ-10	2017			2018		
		Изписани болни в 20 ЛЗ	На 1000 души от насел.	Структура %	Изписани болни в 20 ЛЗ	На 1000 души от насел.	Структура %
	Общо: I -XIX и XXI клас	131156	319	100	196525	479	100
	ОБЩО I - XIX клас	83723	203	63.8	129923	317	66.1
I	Инфекциозни и паразитни болести	1946	5	2.3	3741	9	2.9
II	Новообразувания	4549	11	5.4	6664	16	5.1
III	Болести на кръвта, кръвотворните органи и отделни нарушения, включващи имунния механизъм	1078	3	1.3	2082	5	1.6
IV	Болести на ендокринната система, разстройства на храненето и на обмяната на веществата	1459	4	1.7	2816	7	2.2
V	Психични и поведенчески разстройства	1876	5	2.2	3666	9	2.8
VI	Болести на нервната система	3034	7	3.6	5236	13	4.0
VII	Болести на окото и придатъците му	3204	8	3.8	3631	9	2.8
VIII	Болести на ухото и мастоидния израстък	882	2	1.1	1395	3	1.1
IX	Болести на органите на кръвообращението	15740	38	18.8	22025	54	17.0
X	Болести на дихателната система	11223	27	13.4	19095	47	14.7
XI	Болести на храносмилателната система	9952	24	11.9	13381	33	10.3
XII	Болести на кожата и подкожната тъкан	1901	5	2.3	2895	7	2.2
XIII	Болести на костно-мускулната система и на съединителната тъкан	3782	9	4.5	5629	14	4.3
XIV	Болести на пикочо-половата система	7019	17	8.4	12405	30	9.5
XV	Бременност, раждане и послеродов период	6011	15	7.2	9449	23	7.3
XVI	Някои състояния, възникващи през перинаталния период	2017	5	2.4	2686	7	2.1
XVII	Вродени аномалии [пороци на развитието], деформации и хромозомни аберации	96	0	0.1	154	0	0.1
XVIII	Симптоми, признаци и отклонения от нормата, открити при клинични и лабораторни изследвания, неклаифицирани другаде	838	2	1.0	1311	3	1.0
XIX	Травми, отравяния и някои други последици от въздействието на външни причини	7116	17	8.5	11734	29	9.0
XXI	Фактори влияещи върху здравето състояние на населението	47433	115	36.2	66502	162	33.8

**РЕГИСТРИРАНИ ЗАБОЛЯВАНИЯ НА НАСЕЛЕНИЕТО В ИЗВЪНБОЛНИЧНАТА ПОМОЩ
ПРЕЗ 2018 г. В ОБЛАСТ БУРГАС**

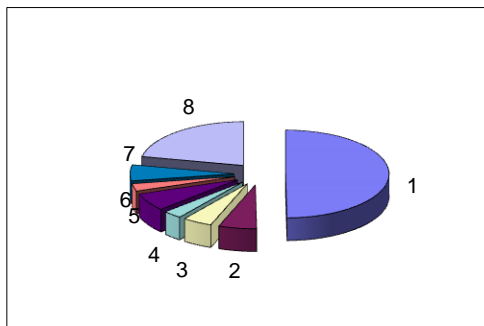
Общо за населението

1	Болести на дихателната система	18.1%
2	Болести на органите на кръвообр.	23.5%
3	Болести на ендокр. жлези	5.2%
4	Болести на пикочо-половата система	6.8%
5	Болести на окото и придатъците му	6.9%
6	Болести на костно-мускулната система и съединителната тъкан	7.3%
7	Болести на нервната система	4.9%
8	Болести на храносм. с-ма	5.7%
9	Травми и отравяния	4.5%
10	Други	20.7%



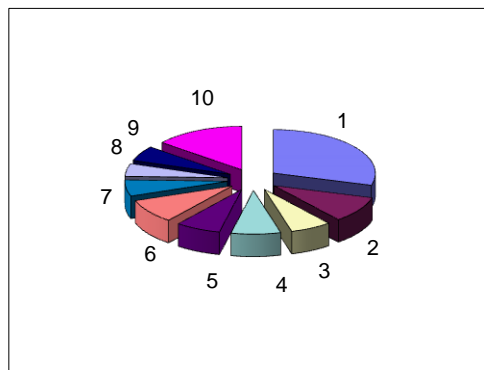
От 0 до 17 години

1	Болести на дихателната система	49.8%
2	Болести на кожата	5.9%
3	Травми и отравяния	4.6%
4	Болести на ухото	2.9%
5	Симптоми и недобре опред. съст.	6.5%
6	Болести на пикочо-половата система	2.7%
7	Болести на окото	5.9%
8	Други	21.7%



Над 18 години

1	Болести на органите на кръвообр.	29.5%
2	Болести на дихателната система	9.7%
3	Болести на ендокр. жлези	6.5%
4	Болести на пикочо-половата система	7.8%
5	Болести на окото	7.1%
6	Болести на костно-мускулната	8.9%
7	Болести на нервната система	6.0%
8	Болести на храносм. с-ма	4.7%
9	Травми и отравяния	5.6%
10	Други	14.2%



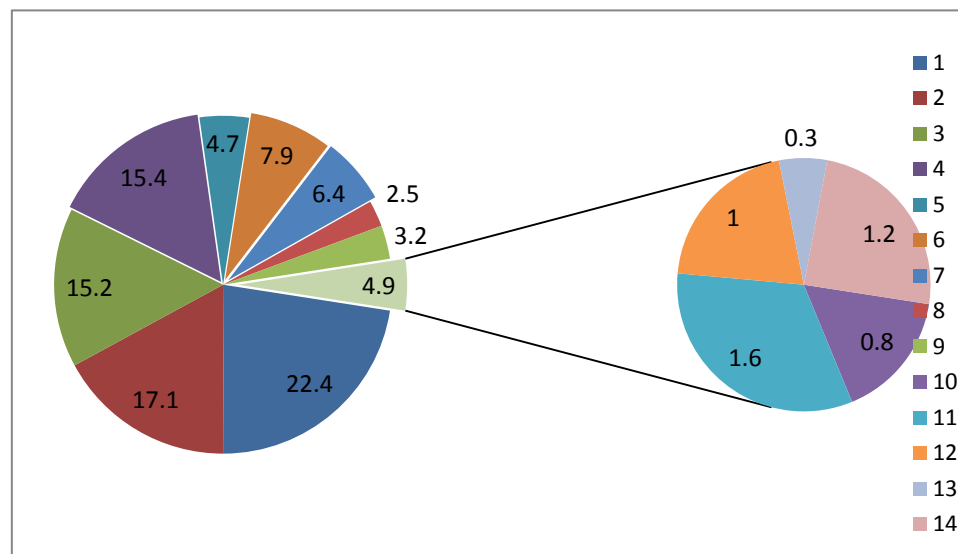
РЕГИСТРИРАНИ ЗАБОЛЯВАНИЯ ОТ ЗЛОКАЧЕСТВЕНИ НОВООБРАЗУВАНИЯ

Брой случаи

Отн. дял в %

2018 г.

	2018 г.	2017 г.	2016 г.	2015г.	2014г.	2013г.	2012г.
1.Меланом и зл.нов.на кожата	22.4	22.2	22.2	22.1	21.8	22.3	22.5
2.Млечна жлеза	17.1	17.1	17.4	17.5	17.1	17.4	17.5
3.Женски полови органи	15.2	15.4	15.7	15.7	15.5	15.8	15.8
4.Храносмилателни органи	15.4	15.5	15.5	15.4	16.1	15.7	15.7
5.Дихателна система	4.7	5	5.1	5.2	5.6	5.4	5.3
6.Пикочна система	7.9	7.8	7.5	7.2	7.1	6.7	6.6
7.Мъжки полови органи	6.4	6	5.6	5.4	5.2	5.2	4.9
8.Устни, устна кухина,фаринкс	2.5	2.5	2.6	2.6	2.7	2.8	2.9
9.Лимфна и кръвотворна тъкан	3.2	3.3	3.4	3.6	3.6	3.6	3.5
10.Око, гл.мозък,центр.нерв.с-ма	0.8	1.1	1.1	1.1	1.3	1.2	1.2
11.Щитовидна жлеза	1.6	1.5	1.5	1.4	1.4	1.3	1.3
12. Мезотелиална и меки тъкани	1	1.0	1.2	1.1	1.1	1.2	1.2
13. Кости и ставни хрущяли	0.3	0.3	0.3	0.3	0.3	0.4	0.4
14.Неточно опред.локализации	1.2	1.3	1.2	1.3	1.3	1.1	0.9

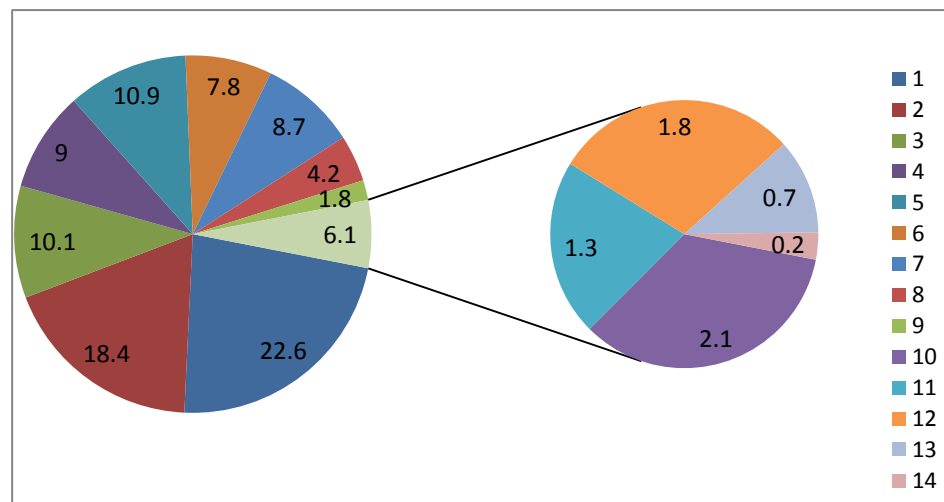


Бр. случаи /новооткрити/

Отн. дял в %

2018 г.

	2018 г.	2017 г.	2016г.	2015г.	2014г.	2013г.	2012г.
1.Храносмилателни органи	22.6	22.1	22.8	22.9	25.2	24.6	26.3
2.Меланом и зл.нов.на кожата	18.4	18.8	15.7	15.6	14.8	13.1	14.7
3.Дихателна система	10.1	9.3	11.6	12.9	10.7	12.1	12.1
4.Женски полови органи	9	9.2	10.4	9.3	9.5	10.5	9.3
5.Млечна жлеза	10.9	11	10.5	11.8	10.9	11.7	10.8
6.Пикочна система	7.8	9.8	9.1	6.7	8.6	8.2	7.1
7.Мъжки полови органи	8.7	9.4	7.2	6	6.3	6.5	7.9
8.Неточно опред.локализации	4.2	4.1	4.5	5.5	4.5	3.6	4.1
9.Лимфна и кръвотворна тъкан	1.8	1.9	1.9	2.9	3.1	3.8	2.2
10.Устни, устна кухина,фаринкс	2.1	2.1	2.5	2.3	2.7	2	2.4
11.Око, гл.мозък,центр.нерв.с-ма	1.3	1.3	1.6	1.4	1.5	2.3	1.2
12.Щитовидна жлеза	1.8	0.7	0.9	1.1	0.9	0.3	0.3
13. Мезотелиална и меки тъкани	0.7	0.8	1.1	1.3	1	1.1	1.2
14. Кости и ставни хрущяли	0.2	0.1	0.3	0.2	0.1	0.3	0.4



**РЕГИСТРИРАНИ ЗАБОЛЯВАНИЯ ОТ АКТИВНА ТУБЕРКУЛОЗА
ПО ФОРМИ НА ЗАБОЛЯВАНЕТО /2011 - 2018 г./**

Форми на заболяването	2017 г.		2018 г.	
	брой	на 100х.ч.	брой	на 100х.ч.
Общо	263	64	295	71.9
в т.ч.новооткрити	91	22.1	90	21.9
Туберкулоза на дихателните органи	239	58.1	265	64.6
в т.ч.новооткрити	81	19.7	74	18.0
Туберкулоза на костите и ставите	3	0.7	5	1.2
в т.ч.новооткрити			3	0.7
Туберкулоза на пикочо-полова с-ма	1	0.2		
в т.ч.новооткрити				
Други форми на извънбелодробна туберкулоза	20	4.9	25	6.1
в т.ч.новооткрити	10	2.4	13	3.2

